

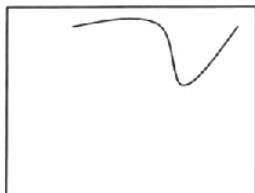
Opdracht M7: ESCHER Vlakvulling1

Materiaal:

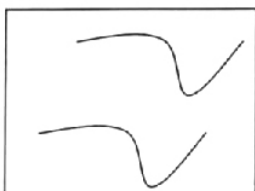
- Ruitjespapier 1 cm
- Overtrekpapier

Wat je moet doen:

1. Teken een frutsel tussen twee punten. Bijvoorbeeld:



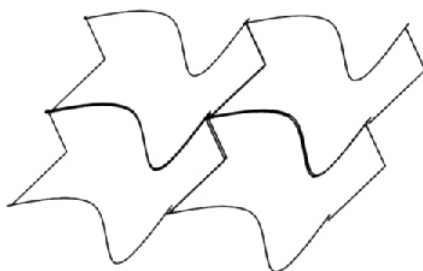
2. Trek de frutsel over, en verschuif hem schuin naar beneden.



3. Maak de zijkanten dicht met een ander frutseltje. (wel hetzelfde aan beide zijkanten)



4. Vul nu het hele vlak met dit figuurtje.



5. Maak het vlak mooi, door te kleuren of ogen te tekenen.