

Opdracht M7: ESCHER Vlakvulling 2

Materiaal:

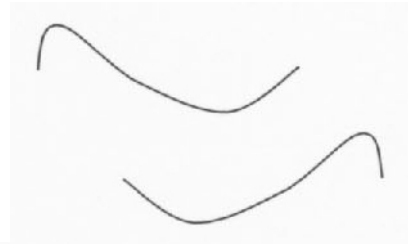
- Ruitjespapier 1 cm
- Overtrekpapier

Wat je moet doen:

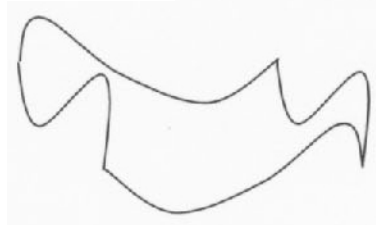
1. Teken een frutsel tussen twee punten.



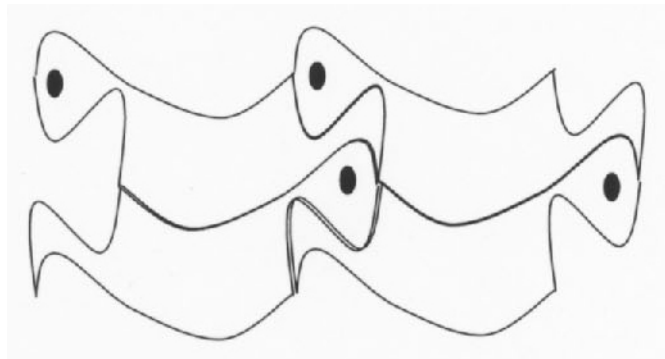
2. Trek de frutsel over, spiegel hem en verschuif hem schuin naar beneden.



3. Maak de zijkanten dicht met een ander frutseltje.



4. Vul nu het hele vlak met dit figuurtje, en het gespiegelde figuurtje.



5. Maak het vlak mooi, door te kleuren of ogen te tekenen.